

Αναλυτικός οδηγός πλατφόρμας e-me:

<https://e-me.edu.gr/s/eme/main/manual.html>

- Η αρχική οθόνη που βλέπουμε πριν μπούμε στην πλατφόρμα e-me. Πατήστε το κουμπί **ΕΙΣΟΔΟΣ**:

ΣΗΜΑΝΤΙΚΗ ΕΝΗΜΕΡΩΣΗ [31-03-2020]: Λόγω της ραγδαίας αύξησης των εγγραφών και της χρήσης της πλατφόρμας e-me από μαθητές/τριες και εκπαιδευτικούς, παρουσιάζονται κατά διαστήματα καθυστερήσεις στην πλατφόρμα και -ιδιαίτερα σε ώρες αιχμής- δυσλειτουργία στις εφαρμογές α) Αρχεία, β) e-me Assignments, γ) e-me Content και δ) e-me Blogs. Η τεχνική ομάδα της e-me προσέβαλε τους κατάλληλους πόρους και εργάζεται εντατικά στην επίλυση αυτών των προβλημάτων, τα οποία αναμένεται να εξομαλυνθούν εντός των επόμενων ημερών. Σας ευχαριστούμε για την προτίμησή σας και για την κατανόησή σας.

ΥΠΟΣΤΗΡΙΞΗ ΧΡΗΣΤΩΝ: Για ζητήματα εισόδου στην e-me με χρήση του λογαριασμού σας από το Πανελλήνιο Σχολικό Δίκτυο (ΠΣΔ), παρακαλούμε απευθυνθείτε στην υποστήριξη χρηστών του ΠΣΔ στη διεύθυνση <https://www.sch.gr/helpdesk/> και ειδικότερα στις τοπικές υπηρεσίες υποστήριξης χρηστών του ΠΣΔ, που αναφέρονται στη σελίδα αυτή. Για ζητήματα που αφορούν στην e-me, παρακαλούμε επικοινωνήστε με την υποστήριξη χρηστών στο support@e-me.edu.gr ή στα τηλέφωνα 210 3350859 / 210 3350748 (Δευτ.-Παρ., 10:00 - 18:00). Ευχαριστούμε!

Καλώς ήρθατε στην
Ψηφιακή Εκπαιδευτική Πλατφόρμα e-me
για μαθητές και εκπαιδευτικούς

Η επίσημη έκδοσή της e-me.
* Είσοδος **μόνο** με λογαριασμό Πανελληνίου Σχολικού Δικτύου (ΠΣΔ)

ΕΙΣΟΔΟΣ

Πειραματιστείτε με ενδεικτικούς έτοιμους λογαριασμούς

Αρχίζω με την e-me:
Οδηγίες βήμα-βήμα
> για εκπαιδευτικούς
> για μαθητές/τριες
> Συχνές Ερωτήσεις

#μενουμεspiti
Οδηγός αξιοποίησης
ψηφιακών
υπηρεσιών ΥΠΑΙΘ

Οδηγίες ΥΠΑΙΘ για ασύνηθους

- Θα σας βγάλει στην επόμενη οθόνη στην οποία θα πρέπει να βάλετε τους κωδικούς σας που δημιουργήσατε στο Πανελλήνιο Σχολικό Δίκτυο:

 **Πανελλήνιο Σχολικό Δίκτυο**
Το Δίκτυο στην Υπηρεσία της Εκπαίδευσης

Login Κεντρική Υπηρεσία Πιστοποίησης

Σύνδεση Νέα - Ανακοινώσεις Ασφαλής Χρήση Συχνές Ερωτήσεις


Καλωσήλθατε στην Κεντρική Υπηρεσία Πιστοποίησης Χρηστών!
Συνδεθείτε στις συνεργαζόμενες εφαρμογές, δίνοντας μόνο μία φορά τα στοιχεία ταυτοποίησής σας.


Με το λογαριασμό σας

Όνομα χρήστη

Κωδικός

Είσοδος

 Έκω ξεκάνει τον κωδικό μου

 Αλλαγή κωδικού πρόσβασης

Με ψηφιακό πιστοποιητικό

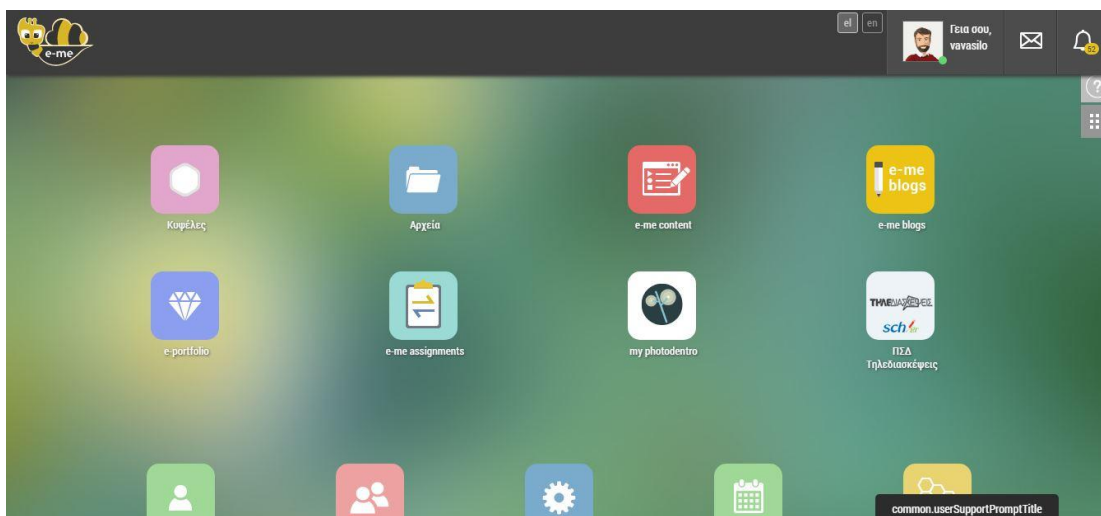
Έχετε Ψηφιακό Πιστοποιητικό υπογεγραμμένο από την Αρχή Πιστοποίησης του ΠΣΔ; Το έχετε εγκαταστήσει στο φυλλομετρητή σας; Αν ναι, αποκτήστε πρόσβαση χωρίς να γράψετε το Όνομα χρήστη και το συνθηματικό σας. Για να αποκτήσετε Ψηφιακό Πιστοποιητικό επισκεφθείτε την Υπηρεσία Ψηφιακών Πιστοποιητικών ΠΣΔ.

Είσοδος

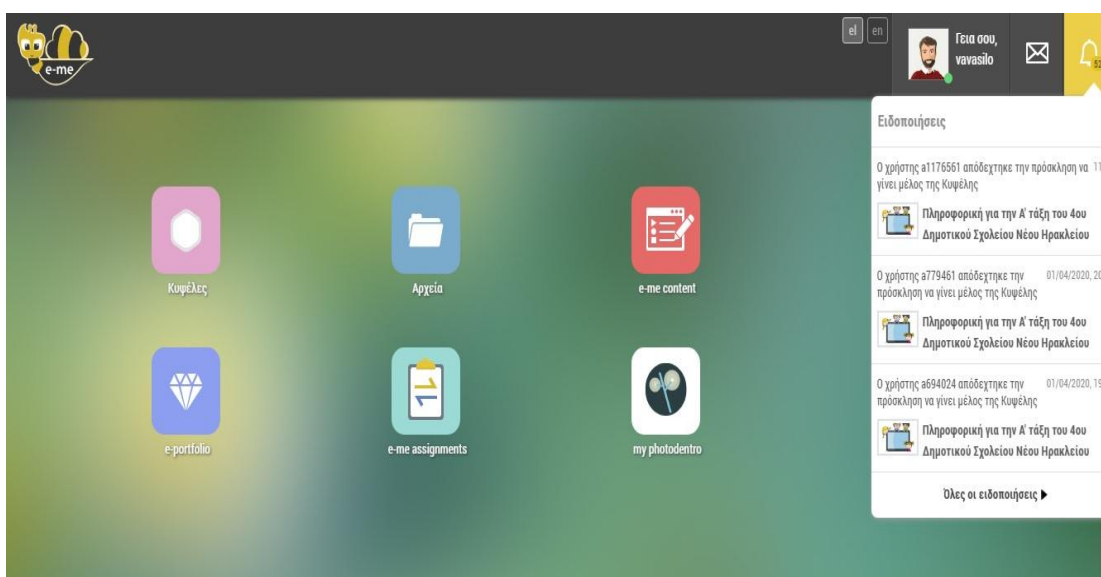
Νέα - Ανακοινώσεις

Η Κεντρική Υπηρεσία Πιστοποίησης του Πανελληνίου Σχολικού Δικτύου αναβαθμίστηκε! [Περισσότερα >](#)

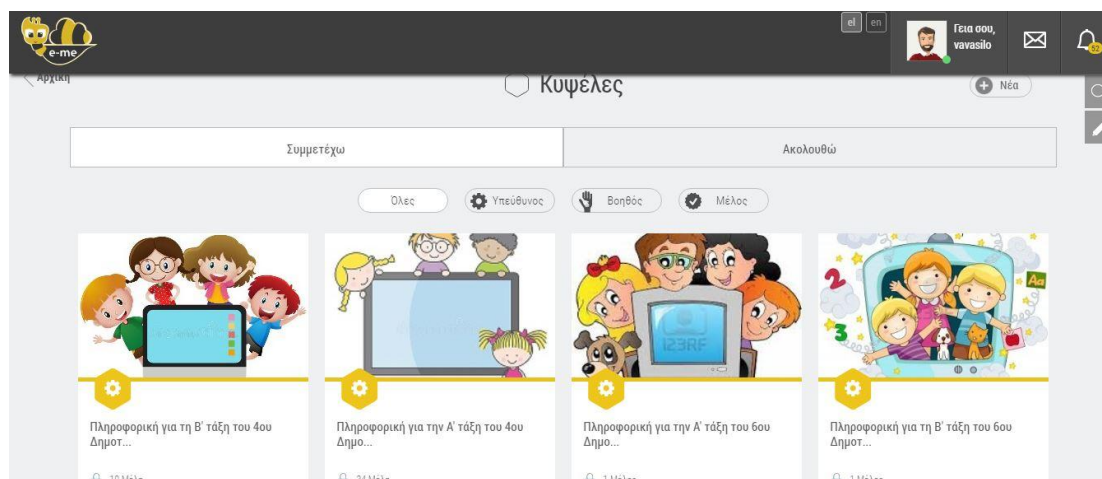
- Η αρχική οθόνη που βλέπετε μόλις εισέλθετε επιτυχώς στην πλατφόρμα:



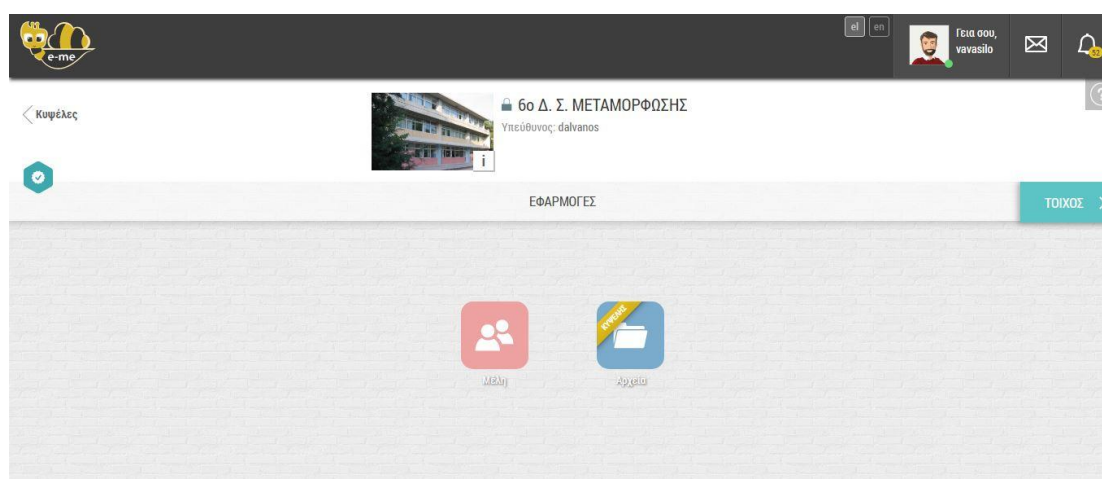
- Πάνω δεξιά στο εικονίδιο με το καμπανάκι μπορείτε να δείτε όλες τις ειδοποιήσεις που σας έρχονται. Εδώ θα δείτε και τις ειδοποιήσεις για τις προσκλήσεις που θα σας κάνουν οι εκπαιδευτικοί για να συμμετάσχετε στις κυψέλες των τάξεων. Είναι απαραίτητο όταν εισέλθετε στο σύστημα να ειδοποιήσετε τους εκπαιδευτικούς για να μπορέσουν να σας αναζητήσουν και να σας στείλουν την πρόσκληση.



- Όταν από την αρχική οθόνη πατήσετε το εικονίδιο Κυψέλες θα οδηγηθείτε στο χώρο των κυψελών (τάξεων). Αν δεν έχετε δημιουργήσει και δεν ακολουθείτε καμία κυψέλη ο χώρος θα είναι κενός. Κάνοντας κλικ σε μία κυψέλη εισέρχεστε μέσα σε αυτήν.



- Η εικόνα μέσα στην κυψέλη θα είναι η παρακάτω. Πατώντας το εικονίδιο «Μέλη» μπορείτε να δείτε τα υπόλοιπα μέλη της κυψέλης. Πατώντας το εικονίδιο «Αρχεία» μπορείτε να δείτε όλα τα αρχεία που έχουν διαμοιραστεί από τον εκπαιδευτικό στην κυψέλη (εργασίες σε μορφή αρχείων κλπ.) και να ανεβάσετε τα δικά σας (πχ. απαντήσεις των ασκήσεων κλπ). Στα δεξιά της οθόνης πατώντας το κουμπί «ΤΟΙΧΟΣ» εισέρχεστε στον τοίχο της κυψέλης.



- Εδώ μπορείτε να δείτε όλες τις ανακοινώσεις που κάνει ο εκπαιδευτικός και τα υπόλοιπα μέλη της κυψέλης, να προσθέσετε κι εσείς τις δικές σας κλπ.



The screenshot shows a user interface for a social media group. At the top, there is a header with the 'e-me' logo on the left and a user profile for 'Γεια σου, vavasilio' on the right. Below the header is a text input area with a rich text editor toolbar (Normal, Bold, Italic, Underline, Link, Image, Video, List, Indent, Outdent, Undo, Redo) and a yellow checkmark button. The text in the input area reads 'Καλησπέρα σας'. Below the input area is a post by 'ΔΟΥΚΑΙΣ ΑΛΒΑΝΟΣ' dated 'στις 27 Μαρ, 09:35'. The post includes a profile picture of a man and the following text: 'Συνάδελφοι, καλή αρχή και καλή δύναμη, με υπομονή και υγεία. Δημιούργησα την Κυψέλη αυτή για να έχουμε επαφή και να παίρνουμε βοήθεια ο ένας από τον άλλο για το συγκεκριμένο εργαλείο αλλά και για να ανταλλάσουμε ιδέες. Δώστε έναν χαιρετισμό κι αν έχετε κάποια απορία. Καλή συνέχεια.' At the bottom right of the post, there is a speech bubble icon with the number '8'.

Καλή επιτυχία!