



# ΜΕΤΑ-ΜΟΡΦΩΣΕΙΣ



6ο Δημοτικό Σχολείο Μεταμόρφωσης

## Καλωσόρισμα!

Φίλες και φίλοι,

Με μεγάλη μας χαρά σας παρουσιάζουμε το πρώτο φύλλο του σχολικού μας εντύπου

### «ΜΕΤΑ- ΜΟΡΦΩΣΕΙΣ».

Αποτελεί μια συλλογική προσπάθεια από τους εκπαιδευτικούς και τους μαθητές του σχολείου μας κι ένα διαφορετικό τρόπο «έκφρασης» της σχολικής μας κοινότητας.

Το τεύχος αυτό είναι αφιερωμένο στη γιορτή των Χριστουγέννων. Αν και αισθάνομαι ότι οι προσδοκίες όλων μας για τα φετινά Χριστούγεννα δεν είναι αισιόδοξες και οι γιορτινές προετοιμασίες προχωρούν με υποτονικούς ρυθμούς, θα σας προέτρεπα να ενθαρρυνθείτε από τις σελίδες του τεύχους που κρατάτε στα χέρια σας και να εστιάσετε την προσοχή σας όχι τόσο στο φανταχτερό περιτύλιγμα την γιορτής αλλά στο ουσιαστικό και σημαντικό περιεχόμενό της ή καλύτερα στο τιμώμενο Πρόσωπο.

Καλή σας ανάγνωση και Χρόνια πολλά

Ο Διευθυντής του σχολείου

## Περιεχόμενα τεύχους:

Έθιμα Γιορτών—Χρωματίσει!	2-3
Ημερολόγιο με Παροιμίες	4
Παραμύθι «Το καλύτερο δώρο» Αινίγματα	5
Γιορτινές Συνταγές— Κάλαντα	6-7
Γωνιά Διασκέδασης	8-9
Κόμικ—Ευχές	10-11
Κολάζ από Ζωγραφιές!	12

## Καλά Χριστούγεννα!





# ΜΕΤΑ-ΜΟΡΦΩΣΕΙΣ



6ο Δημοτικό Σχολείο Μεταμόρφωσης



ΟΙ ΜΑΘΗΤΕΣ ΤΟΥ Ε2  
ΠΑΡΟΥΣΙΑΖΟΥΝ  
ΕΘΙΜΑ ΤΩΝ ΓΙΟΡΤΩΝ  
ΑΠΟ ΟΛΗ ΤΗΝ ΕΛΛΑΔΑ

## Θράκη

### Το Χριστόξυλο

Στα χωριά της βόρειας Ελλάδας, από τις παραμονές των εορτών ο νοικοκύρης ψάχνει στα χωράφια και διαλέγει το πιο όμορφο, γερό, χοντρό ξύλο από πεύκο ή ελιά και το πάει σπίτι του. Αυτό ονομάζεται Χριστόξυλο και είναι το ξύλο που θα καίει για όλο το δωδεκαήμερο των εορτών στο τζάκι του σπιτιού. Ο λαός λέει ότι καθώς καίγεται το Χριστόξυλο, ζεσταίνεται ο Χριστός, εκεί στην κρύα σπηλιά της Βηθλεέμ.

## Μακεδονία

### Οι παραδοσιακές φουφούδες

Με παραδοσιακές φουφούδες και την επίσκεψη του Καππαδόκη Αη Βασίλη γιορτάζονται τα Χριστούγεννα στην πόλη της **Καβάλας**. Το εμπορικό κέντρο της πόλης την παραμονή των Χριστουγέννων θυμίζει μια **μεγάλη ψησταριά**. Στους περισσότερους πεζοδρόμους και στα πεζοδρόμια, οι έμποροι στήνουν υπαίθριες ψησταριές, τις λεγόμενες φουφούδες και προσφέρουν σε όλους τους περαστικούς ψητά κρέατα και ντόπιο κόκκινο κρασί. Οι παραδοσιακές φουφούδες **στήνονται ξανά την παραμονή της Πρωτοχρονιάς**, αυτή τη φορά σε μεγαλύτερη έκταση και από νωρίς το μεσημέρι στήνεται μεγάλη γιορτή με άφθονο κρασί ορχήστρες και υπαίθριες ψησταριές για την υποδοχή του νέου χρόνου πολύ πριν από τα μεσάνυχτα.

## Ήπειρος

### Τηγανίτες

Ένα από τα πιο σημαντικά Χριστουγεννιάτικα έθιμα της Ηπείρου τα παλιά χρόνια ήταν να φτιάχνουν τηγανίτες στην πλάκα. Πρόκειται για τοπικό γλύκισμα. Οι τηγανίτες ήταν μελωμένες με ζαχαρόνερο, καρύδια και κανέλα. Αυτά κατά την παράδοση ήταν τα σπάργανα του Χριστού στη φάτνη. Πρόκειται για μια στοίβα από τηγανίτες ψημένες στο τζάκι σε πυρωμένη πέτρα. Τις τηγανίτες τις έτρωγαν το βράδυ της παραμονής των Χριστουγέννων.

## ΘΕΣΣΑΛΙΑ

### Το τάισμα της βρύσης

Οι **κοπέλες**, τα χαράματα των Χριστουγέννων, αλλού την παραμονή της Πρωτοχρονιάς, πηγαίνουν στην πιο κοντινή **βρύση** "για να κλέψουν το άκραντο νερό" (άκραντο, δηλαδή αμίλητο, γιατί δε βγάζουν λέξη σ' όλη τη διαδρομή). **Αλείφουν** τις βρύσες του χωριού με **βούτυρο και μέλι**, με την ευχή όπως τρέχει το νερό να τρέχει και η προκοπή στο σπίτι τον καινούργιο χρόνο και γλυκιά να είναι και η ζωή τους. Για να έχουν καλή σοδειά, όταν φτάνουν εκεί, **την "ταΐζουν"**, με **διάφορες λιχουδιές**, όπως βούτυρο, ψωμί, τυρί, όσπρια ή κλαδί ελιάς. Όποια θα πήγαινε πρώτη στη βρύση, αυτή θα ήταν και η πιο τυχερή ολόκληρο το χρόνο. Έπειτα ρίχνουν στη στάμνα ένα βατόφυλλο και τρία χαλίκια, "κλέβουν νερό" και γυρίζουν στα σπίτια τους πάλι αμίλητες μέχρι να πιούνε όλοι από το άκραντο νερό. Με το ίδιο νερό **ραντίζουν και τις τέσσερις γωνίες του σπιτιού**, ενώ σκορπούν στο σπίτι και τα τρία χαλίκια.

## Στερεά Ελλάδα

### Το Βασιλόψωμο

Το όνομα του προσδιορίστηκε από την ημερομηνία κατανάλωσης. Τρώγεται ανήμερα του Αγίου Βασιλείου από όπου πήρε και το όνομα του. Εκτός από αλεύρι οι νοικοκυρές βάζουν μέσα ρεβίθι αλεσμένο, βασιλικό και νερό και πάνω του δημιουργούν διάφορα σχήματα και παραστάσεις είτε αυτές αφορούν την παραγωγή είτε την υγεία είτε την οικογένεια. Μετά το ψήσιμό του είναι έτοιμο να κοπεί, την ώρα του φαγητού, το μεσημέρι της Πρωτοχρονιάς. Παράλληλα με το βασιλόψωμο οι νοικοκυρές κάνουν και της Βασιλοκουλούρες.

## ΠΕΛΟΠΟΝΝΗΣΟΣ

### Το σπάσιμο του ροδιού

Το **πρωί της Πρωτοχρονιάς**, η οικογένεια πηγαίνει στην εκκλησία και ο νοικοκύρης κρατάει στην τσέπη του ένα ρόδι, για να το λειτουργήσει. Γυρνώντας σπίτι, πρέπει να **χτυπήσει το κουδούνι** της εξώπορτας -δεν κάνει να ανοίξει ο ίδιος με το κλειδί του- και έτσι να είναι ο πρώτος που θα μπει στο σπίτι για να κάνει το καλό ποδαρικό, με το ρόδι στο χέρι.

Μπαίνοντας μέσα, με το δεξί, **σπάει το ρόδι πίσω από την εξώπορτα**, το ρίχνει δηλαδή κάτω με δύναμη για να σπάσει και να πεταχτούν οι ρώγες του παντού και ταυτόχρονα λέει: **"με υγεία, ευτυχία και χαρά το νέο έτος κι όσες ρώγες έχει το ρόδι, τόσες λίρες να έχει η τσέπη μας όλη τη χρονιά"**. Τα παιδιά μαζεμένα γύρω γύρω κοιτάζουν οι ρώγες αν είναι τραγανές και κατακόκκινες. Όσο



# ΜΕΤΑ-ΜΟΡΦΩΣΕΙΣ



## 6ο Δημοτικό Σχολείο Μεταμόρφωσης

γερές κι όμορφες είναι οι ρώγες, τόσο χαρούμενες κι ευλογημένες θα είναι οι μέρες που φέρνει μαζί του ο νέος χρόνος.

### Νησιά Ιονίου

#### Οι κεφαλονίτικες κολόνιες

Την παραμονή της Πρωτοχρονιάς, τα παιδιά βάζουν μια **αγιο-βασίλισσα** στην είσοδο του σπιτιού, για να φυλάει το σπίτι. Το μεσημέρι, οι Κεφαλονίτισσες μαγειρεύουν τηγανίτες. Το ίδιο βράδυ, οι κάτοικοι στο Αργοστόλι πηγαίνουν στην εκκλησία κρατώντας κολόνιες με τις οποίες ραντίζουν ο ένας τον άλλο. Στο γυρισμό, σπάνε στο κατώφλι ένα ρόδι και μετρούν τα σπόρια του. Κάθε σπόρος συμβολίζει και μια ευχή που θα πραγματοποιηθεί τη νέα χρονιά.



### Δωδεκάνησα

#### Χοιροσφάγια, «γιαπράκια» και δίπλες

Τα Χριστούγεννα στα Δωδεκάνησα, το χοιρινό κρέας έχει την τιμητική του. Στη Ρόδο, το σφάξιμο του γουρουνιού που μεγάλωσαν οι οικογένειες γινόταν σε παρέες και με ειδική ιεροτελεστία, ενώ από το γιορτινό τραπέζι δε λείπουν και τα νόστιμα παραδοσιακά «γιαπράκια» αλλά και οι δίπλες.

### Νησιά Βορείου Αιγαίου

#### Πρωτοχρονιάτικα караβάκια

Στο νησί της μαστίχας, το έθιμο των γιορτών περιλαμβάνει την

κατασκευή και τον στολισμό μικρών караβιών. Το έθιμο αυτό αναβιώνει κάθε Πρωτοχρονιά από την Περικλητική Λέσχη Χίου σε συνεργασία με το Δήμο Χίου, όπου ομάδες ατόμων που εκπροσωπούν συνοικίες της πρωτεύουσας του νησιού κατασκευάζουν απομιμήσεις εμπορικών μεγέθους περίπου 5,5 μέτρων.

### Κυκλάδες

#### το έθιμο του «κάβου»

Ξεχωριστό ενδιαφέρον παρουσιάζει το έθιμο του «κάβου», στο χωριό Τριπόταμος της Τήνου. Κάθε Χριστούγεννα ένας κάτοικος του χωριού παίρνει στο σπίτι του την εικόνα της γέννησης του Χριστού, παίρνει δηλαδή τον «κάβο της χρονιάς». Αυτό σημαίνει ότι για όλο το χρόνο έχει κάποιες υποχρεώσεις: να φροντίζει την εκκλησία, να τη διατηρεί καθαρή, να κρατάει το καντήλι της πάντοτε αναμμένο. Με την έλευση των επόμενων Χριστουγέννων, οφείλει να ετοιμάσει κοινό τραπέζι, το τραπέζι της «αδελφούσης», για όλο το χωριό. Επίσης, στη Χριστουγεννιάτικη λειτουργία θα πρέπει να μοιράσει στους συγχωριανούς του κεριά από καθαρό κεριά μέλισσας.

### Κρήτη

#### Ξυγκόπιτες

Την προπαραμονή των Χριστουγέννων, στα χωριά της ανατολικής Κρήτης γιορτάζεται η μέρα των Αγίων Δέκα. Στα πλαίσια των εορτασμών, έσφαζαν γουρούνια, τα οποία όλο το χρόνο τα τάζαν με βελανίδια, χουρμά και αποφάγια και χρησιμοποιούσαν το λίπος τους, το οποίο αποκαλείται γλίνα, ως βούτυρο και έφτιαχναν την λεγόμενη ξυγκόπιττα.

Η Δ2 ΤΑΞΗ ΚΑΛΙΣΤΕΡΓΕΙ ΤΗ ΔΗΜΙΟΥΡΓΙΚΟΤΗΤΑ ΜΑΣ!

ΧΡΩΜΑΤΙΣΤΕ ΤΙΣ ΕΙΚΟΝΕΣ!





# ΜΕΤΑ-ΜΟΡΦΩΣΕΙΣ



6ο Δημοτικό Σχολείο Μεταμόρφωσης

ΟΙ ΜΗΝΕΣ ΤΟΥ ΧΡΟΝΟΥ ΜΕΣΑ ΑΠΟ ΠΑΡΟΙΜΙΕΣ ΑΠΟ ΤΟΥΣ ΜΑΘΗΤΕΣ ΤΟΥ Β1

## ΟΙ ΜΗΝΕΣ ΚΑΙ ΟΙ ΠΑΡΟΙΜΙΕΣ ΤΟΥΣ

Ο σοφός λαός μας σκέφτηκε και δημιούργησε παροιμίες για κάθε μήνα. Είναι ώριμες σκέψεις που βγήκαν από την εμπειρία των ανθρώπων. Εμείς οι μαθητές του Β'1 συγκεντρώσαμε από δυο παροιμίες για κάθε μήνα και θέλουμε να τις μοιραστούμε μαζί σας.

### ΙΑΝΟΥΑΡΙΟΣ

Χιόνισε έβρεξε ο Γενάρης όλοι οι μύλοι μας θα αλέθουν.  
Κότα, χήνα το Γενάρη και παπί τον Αλωνάρη.



### ΙΟΥΛΙΟΣ

Αλωνάρη με τα αλώνια και με τα γλυκά πεπόνια.  
Τον Αλωνάρη δούλευε, καλό χειμώνα να έχεις.



### ΦΕΒΡΟΥΑΡΙΟΣ



Ο Φλεβάρης κι αν φλεβίσει, καλοκαίρι θα μυρίσει.  
Ο Φλεβάρης με νερό κουτσός μπαίνει στο χορό.

### ΑΥΓΟΥΣΤΟΣ



Αύγουστε καλέ μου μήνα, να ήσουν δυο φορές το χρόνο.  
Κάθε πράγμα στον καιρό του κι ο κολιός τον Αύγουστο.

### ΜΑΡΤΙΟΣ

Μάρτης είναι χάδια κάνει, πότε κλαίει, πότε γελάει.  
Τσοπάνη μου την κάπα σου, τον Μάρτη φύλαγέ την.



### ΣΕΠΤΕΜΒΡΙΟΣ

Του Σεπτέμβρη οι βροχές, πολλά καλά μας φέρνουν.  
Το Σεπτέμβρη τα σταφύλια, τον Οκτώβρη τα κουδούνια.



### ΑΠΡΙΛΙΟΣ



Απρίλης φέρνει τη δροσιά, φέρνει και τα λουλούδια.  
Του Απρίλη η βροχή, κάθε στάλα και φλουρί.

### ΟΚΤΩΒΡΙΟΣ



Οκτώβρης βροχερός, Οκτώβρης καρπερός.  
Άγιε Δημητράκη μου, μικρό καλοκαιράκι μου.

### ΜΑΪΟΣ

Ζήσε Μάη μου, να φας τριφύλλι και τον Αύγουστο σταφύλι.  
Μάης άβροχος, τρυγητός χαρούμενος.



### ΝΟΕΜΒΡΙΟΣ

Όταν έρθει ο Νοέμβρης, σιγομπαίνει ο χειμώνας.  
Νοέμβρη οργώματα κι ελιές, δεν απολείπουν οι δουλειές.



### ΙΟΥΝΙΟΣ



Από την αρχή του Θεριστή, του δρεπανιού μας η γιορτή.  
Το τραγούδι του Θεριστή, η χαρά του αλωνιστή.

### ΔΕΚΕΜΒΡΙΟΣ



Δεκέμβριος, Χριστού Γέννηση και καλός μας Χρόνος.  
Το τραγούδι με τον τρύγο, το Δεκέμβρη παραμύθι.



# ΜΕΤΑ-ΜΟΡΦΩΣΕΙΣ



6ο Δημοτικό Σχολείο Μεταμόρφωσης

Η ΤΑΞΗ ΤΟΥ Β2 ΜΑΣ ΑΦΗΓΕΙΤΑΙ ΤΟ ΔΙΚΟ ΤΗΣ ΧΡΙΣΤΟΥΓΕΝΝΙΑΤΙΚΟ ΠΑΡΑΜΥΘΙ

## Το καλύτερο δώρο



Έναν κρύο χειμώνα, λίγες μέρες πριν τα Χριστούγεννα, ο Αϊ-Βασίλης διάβαζε τα τελευταία γράμματα που του είχαν στείλει τα παιδιά.

Τα ζωτικά συνέχιζαν να φτιάχνουν τα δώρα των παιδιών. Η νύχτα των Χριστουγέννων πλησίαζε και έπρεπε όλα να είναι έτοιμα.

Κάθε χρόνο η ίδια αγωνία! Θα είναι όλα έτοιμα; Θα είναι όλα σωστά;

Ήρθε λοιπόν η στιγμή που όλοι περίμεναν.

### Νύχτα Χριστουγέννων!

Τα ζωτικά φορτώνουν τα δώρα και ο Αϊ-Βασίλης ξεκινά. Ο Ρούντολφ και οι τάρανδοι χαρούμενοι μεταφέρουν τα δώρα που θα μοιράσει ο Άγιος στα παιδιά.

Η νύχτα είναι μεγάλη και ο Αϊ-Βασίλης έχει πολλή δουλειά. Έχει μοιράσει τα πε-

ρισσότερα ως τώρα! Και να! Φτάνει στο σπίτι του μικρού Θάνου. Ψάχνει, ψάχνει μα πουθενά το τρενάκι που ζήτησε στο γράμμα του το μικρό αγόρι.

Αχ! άταχτα ζωτικά. Και τώρα, τι να κάνω; σκέφτεται ο Αϊ-Βασίλης.

-Να πάμε γρήγορα πίσω να το φέρουμε; ρωτούν οι τάρανδοι.

-Τώρα είναι αργά. Σε λίγο ξημερώνει κι έχω κι άλλα δώρα να μοιράσω, λέει ο Αϊ-Βασίλης.

Τότε ο Ρούντολφ του λέει:

-Καλέ μου Αϊ-Βασίλη, μη στεναχωριέσαι. Θα χαρίσω εγώ στο μικρό Θάνο το κουδουνάκι που φοράω στο λαιμό μου. Έτσι κάθε χρόνο τέτοια νύχτα, όταν θα χτυπά το κουδουνάκι μου, θα μπορεί να βλέπει το έλκηθρό σου να πετά στον ουρανό. Αυτό θα του δώσει μεγάλη χαρά!

-Δίκιο έχεις, σ' ευχαριστώ, λέει ο Αϊ-Βασίλης κι αφήνει το κουδουνάκι του Ρούντολφ κάτω από το χριστουγεννιάτικο δέντρο του μικρού Θάνου.

Κατά λάθος το κουδουνάκι χτυπά κι ο μικρός Θάνος ξυπνά. Παραξενεμένος από το κουδούνισμα τρέχει στο δέντρο για να δει αν ο Άγιος Βασίλης έχει φέρει το δώρο του. Κοιτάζει μα δε βλέπει κανένα πακέτο, μόνο ένα κουδουνάκι. Το παίρνει στα χέρια του και το χτυπά.

Ένας γλυκός ήχος ακούγεται κι από το

παράθυρό του βλέπει τον Αϊ-Βασίλη με το έλκηθρό του να πετά στον ουρανό. Ο Άγιος τον βλέπει, τον χαιρετά και συνεχίζει το ταξίδι του.

Ο μικρός Θάνος ξαναχτυπά το κουδουνάκι αλλά δε βλέπει τίποτα στον ουρανό. Τότε καταλαβαίνει πως με το κουδουνάκι του θα μπορεί να βλέπει τον Αϊ-Βασίλη με το έλκηθρό του μια φορά, μόνο τέτοια νύχτα κάθε χρόνο.

Για κάποιο λόγο, που δεν ξέρει, ο Άγιος του έχει χαρίσει αυτό το ξεχωριστό, μαγικό κουδουνάκι κι αυτό τον γεμίζει χαρά!

Με τι λαχτάρα περιμένει ο μικρός Θάνος τα επόμενα Χριστούγεννα!



## Η Δ2 ΤΑΞΗ ΘΑ ΜΑΣ ΣΠΑΖΟΚΕΦΑΛΙΑΣΕΙ



### Διάφορα αινίγματα για όλους !!!

1. Τι είναι εκείνο που γεννιέται στα λουλούδια και πεθαίνει στην εκκλησία.

Τι είναι;

2. Στο δρόμο που περπάταγα μια πέρδικα εμάδαγα τα φτερά της έτρωγα το κορμί της πέταγα.

Τι είναι;

3. Αν είμαι νέος, μένω νέος. Αν είμαι γέρος, μένω γέρος.

Τι είναι;

4. Μικρή, μικρή νοικοκυρά μεγάλη πίτα κάνει.

Τι είναι;

5. Ένα πράγμα, πραγματάκι κάθετα στο χωραφάκι μ' ένα μόνο ποδαράκι.

Τι είναι;

6. Γριά δεν είναι καμπούρα έχει άνδρας δεν είναι, μου στάκια έχει στο παράθυρο κάθετα τέσσερα πόδια έχει και όλα τα προσέχει.

Τι είναι;



# ΜΕΤΑ-ΜΟΡΦΩΣΕΙΣ



6ο Δημοτικό Σχολείο Μεταμόρφωσης



Καλή Όρεξη!

ΟΙ ΜΑΘΗΤΕΣ ΤΟΥ Ε1  
ΠΑΡΟΥΣΙΑΖΟΥΝ  
ΣΥΝΤΑΓΕΣ  
ΧΡΙΣΤΟΥΓΕΝΝΩΝ

## ΜΕΛΟΜΑΚΑΡΟΝΑ

### Υλικά

- 2 ποτήρια του νερού λάδι
  - 1 ποτήρι του νερού φυτίνη (σε θερμοκρασία δωματίου)
  - 1 ποτήρι χυμό πορτοκάλι
  - Ξύσμα από ένα πορτοκάλι
  - 1 ποτήρι του κρασιού κονιάκ
  - 1 ποτήρι του κρασιού ζάχαρη
  - 1 κουταλάκι σόδα
  - 1 κουταλάκι μπέικιν πάουντερ
  - 1 βανίλια
  - 1 ποτήρι του νερού σιμιγδάλι
  - 1 κιλό αλεύρι για όλες τις χρήσεις
  - $\frac{1}{2}$  κουταλάκι γαρύφαλλο
  - 1 κουταλάκι κανέλλα
- ### Σιρόπι
- 3 ποτήρια του νερού ζάχαρη
  - 1  $\frac{1}{2}$  ποτήρι νερό
  - 3 κουταλιές μέλι
  - $\frac{1}{2}$  λεμόνι συμμένο
  - 1 ξύλο κανέλλας
  - Γαρύφαλλα

### Εκτέλεση

Χτυπάω μαζί τη φυτίνη, το λάδι και τη ζάχαρη μέχρι να ασπρίσουν στο μίξερ. Ρίχνω στη συνέχεια το χυμό πορτοκαλιού, το ξύσμα, το κονιάκ και ανακατεύω. Στη συνέχεια ρίχνω τη σόδα, το μπέικιν, τη βανίλια, ανακατεύω και ύστερα αρχίζω και ρίχνω και το αλεύρι και όσο πάρει. Βουτυρώνω το ταψί και σχηματίζω τα μελομακάρονα. Τα βάζω στο φούρνο στους 250 βαθμούς στον αέρα. Μόλις ψηθούν τα μελομακάρονα τα βγάζω και τα αφήνω μέσα στο ταψί. Αρχίζω αμέσως να φτιάχνω το σιρόπι. Ρίχνω όλα τα συστατικά σε ένα κασαρολάκι εκτός από το λεμόνι, βράζει το μείγμα για 5 λεπτά, ύστερα ρίχνω το λεμόνι και βράζει για άλλα 5 λεπτά. Όπως είναι τα μελομακάρονα χλιαρά και στο σιρόπι καυτό, ρίχνω το σιρόπι στο ταψί και αφήνω να ρουφήξει. Τα γυρίζω και από την άλλη. Τα τοποθετώ σε μια πινατέλα.

## Βασιλόπιτα

### Υλικά

- 250 γραμμάρια βούτυρο μαλακό ή γάλακτος
- 8 αυγά
- 900 γραμμάρια αλεύρι
- 100 γραμμάρια κονιάκ
- 500 γραμμάρια ζάχαρη
- 6-7 πορτοκάλια μόνο το χυμό
- 1 κουταλιά γλυκού σόδα
- 1 κουταλιά γλυκού ξύσμα πορτοκάλι
- 2 κουταλιές γλυκού μπέικιν πάουτερ
- ζάχαρη άχνη



### Εκτέλεση

1. Σε ένα μπολ βάζετε το βούτυρο, χτυπάτε καλά με το σύρμα να ασπρίσει.
2. Σε άλλο μπολ βάζετε τους κρόκους των αυγών με τη ζάχαρη και χτυπάτε να ασπρίσουν, ρίχνετε στο βούτυρο και ανακατεύετε, προσθέστε το κονιάκ.
3. Σε ένα άλλο μπολ βάζετε τον χυμό με την σόδα και ανακατεύετε. Μόλις αφρίσουν ρίξτε το χυμό στο μπολ.
4. Σε καθαρό μπολ χτυπάτε με το σύρμα τα ασπράδια μέχρι να γίνουν σφιχτή μαρέγκα και την ρίχνετε στο βούτυρο.

5. Ανακατεύετε καλά και προσθέστε τα ξύσματα και το μπέικιν πάουντερ.
6. Προσθέστε σιγά σιγά το αλεύρι μέχρι να γίνει ένας πηκτός χυλός.
7. Ρίχνετε σε στρογγυλό βουτυρωμένο ταψί και ψήνετε στους 200 βαθμούς για 50-60 λεπτά. Όμως βεβαιωθείτε ότι έχει ψηθεί καλά βυθίζοντας ένα στεγνό καθαρό μαχαίρι στο κέντρο( πρέπει να βγει καθαρό)
8. Βγάζετε και αφήνετε να κρυώσει καλά και ξεφορμάρετε.




# ΜΕΤΑ-ΜΟΡΦΩΣΕΙΣ



6ο Δημοτικό Σχολείο Μεταμόρφωσης

Η Γ1 ΤΑΞΗ ΜΑΣ ΛΕΕΙ ΤΑ ΚΑΛΑΝΤΑ... ΚΑΙ ΤΙΣ ΝΟΤΕΣ ΤΟΥΣ!

## Κάλαντα Χριστουγέννων




Κα λήν η μέ ρα ά ρχο ντες κιαν εί κιαν εί ναι ο ρι σμός σας,



Χριστού τη θεία Γέννηση να πω στ' αρχοντικό σας.  
Χριστός γεννάται σήμερα εν Βηθλεέμ τη πόλη,  
οι ουρανοί αγάλλονται, χαίρει η φύσις όλη.  
Εν τω σπηλαίω τίκτεται, εν φάτνη των αλόγων,  
ο Βασιλεύς των Ουρανών και ποιητής των όλων.  
Πλήθος αγγέλων ψάλλουσι το Δόξα εν Υψίστοις  
και τούτο άξιον εστί, η των ποιμένων πίστις.  
Εκ της Περσίας έρχονται τρεις μάγοι με τα δώρα.  
Άστρο λαμπρό τους οδηγεί, χωρίς να λείψει ώρα.




## Κάλαντα Πρωτοχρονιάς



Α ρχι μη νιά κι α ρχι χρο νιά, ψη λή μου δε ντρο λι βα νιά



κι α ρχή κι α ρχή κα λός μας χρό νος, εκ κλη σιά εκ κλη σιά με



τ' ά γιο θρό νος



Αρχή που βγήκε ο Χριστός, Άγιος και πνευματικός,  
στη γη να περπατήσει και να μας καλοκαρδίσει.  
Άγιος Βασίλης έρχεται, άρχοντες τον κατέχετε,  
από την Καισαρεία, ζησ' αρχόντισσα κυρία.  
Βαστάει εικόνα και χαρτί, με το Χριστό το Λυτρωτή,  
χαρτί, χαρτί και καλαμάρι, δεσ και με, δεσ κι εμέ το παλικάρι.  
Σ' αυτό το σπίτι που 'ρθαμε, πέτρα να μη ραγίσει  
κι ο νοικοκύρης του σπιτιού, χίλια χρόνια να ζήσει.  
Και του χρόνου! Καλή χρονιά!





# ΜΕΤΑ-ΜΟΡΦΩΣΕΙΣ



6ο Δημοτικό Σχολείο Μεταμόρφωσης

## Γωνιά Διασκέδασης!

ΟΙ ΜΑΘΗΤΕΣ ΤΩΝ ΔΥΟ ΤΜΗΜΑΤΩΝ ΤΗΣ ΣΤ ΤΑΞΗΣ ΦΡΟΝΤΙΣΑΝ ΓΙΑ ΤΗ ΔΙΑΣΚΕΔΑΣΗ ΣΑΣ!

### Χριστουγεννιάτικο σταυρόλεξο


Οι μαθητές του ΣΤ 2

#### Οριζόντια

4. Χριστουγεννιάτικο γλυκό (πληθυντικός)
5. Τα λένε τα παιδιά
6. Γιορτάζουμε τα Χριστούγεννα τη ..... του Χριστού
10. Φυτό που χρησιμοποιούμε τα Χριστούγεννα για διακόσμηση
13. Ένας από τους τρεις μάγους.
15. Στο χριστουγεννιάτικο τραπέζι την τρώμε γεμιστή
18. Αγωνίζονται να κόψουν το δέντρο της Γης όλο τον χρόνο
19. Προσκύνησαν πρώτοι το θείο Βρέφος
20. Την κόβουμε την Πρωτοχρονιά για να βρούμε το φλουρί

#### Κάθετα

1. Χριστουγεννιάτικη συγκέντρωση με φαγοπότη, χορούς και ανταλλαγή δώρων
2. Στολίζουν σε πολλές περιοχές αντί για χριστουγεννιάτικο δέντρο
3. Μας το κάνει ο πρώτος που θα μπει στο σπίτι μας το νέο έτος
7. χρυσό, λιβάνι και ... έφεραν οι μάγοι στο θείο Βρέφος
8. Έτσι λέμε την πρώτη μέρα του χρόνου
9. Λέγονται αλλιώς τα Φώτα
11. Τα περιμένουμε κάτω από το χριστουγεννιάτικο δέντρο
12. Σ' αυτή την πόλη ζούσαν ο Ιωσήφ και η Μαρία πριν από τη γέννηση του Ιησού
14. Όποιος το βρει θα είναι υγιής και τυχερός όλη τη χρονιά
16. Οδήγησε τους τρεις μάγους στη Βηθλεέμ
17. «εν ανθρώποις .....», έψελναν οι άγγελοι








# ΜΕΤΑ-ΜΟΡΦΩΣΕΙΣ




6ο Δημοτικό Σχολείο Μεταμόρφωσης


## Γερμανική Ακροστιχίδα



1.



2.



3.

1.

2.

3.


4.

5.


6.

			S														
			C														
			H														
			N														
			E														
			E														


  



4.



5.



6.

## Αγγλικό Κρυπτόλεξο

# WORDSEARCH PUZZLE!

I	B	F	I	R	E	P	L	A	C	E	O	K	P	Y
M	F	I	R	E	W	O	R	K	S	O	L	G	S	D
K	Q	G	L	G	R	K	L	P	N	R	V	N	A	E
P	R	J	K	N	I	Z	D	V	O	N	L	S	N	C
W	K	T	M	P	C	F	P	O	W	A	A	W	T	O
T	U	R	K	E	Y	U	T	E	M	M	N	C	A	R
V	B	E	O	P	B	S	Z	L	A	E	G	X	P	A
X	L	E	P	G	T	N	Y	G	N	N	E	Z	O	T
O	H	A	L	P	Q	C	P	L	R	T	L	U	X	I
S	E	L	F	K	C	A	R	O	L	S	K	Y	P	O
L	O	G	E	N	O	N	X	V	O	J	Y	P	B	N
E	Y	C	S	V	B	D	O	E	Y	S	C	A	R	F
D	S	J	W	N	L	Y	N	S	B	T	P	O	X	Z
G	O	K	E	R	O	I	R	E	I	N	D	E	E	R
E	C	E	I	T	N	W	K	O	L	S	V	W	Q	Z

gift, carols, tree, snow, snowman, scarf, turkey, fireplace, Santa, reindeer,  
sledge, gloves, candy, fireworks, ski, decoration, ornaments, elf, angel



# ΜΕΤΑ-ΜΟΡΦΩΣΕΙΣ



6ο Δημοτικό Σχολείο Μεταμόρφωσης

ΈΝΑ ΚΟΜΙΚ ΑΠΟ ΤΗΝ ΤΑΞΗ Δ1

(ΜΕ ΤΗΝ ΣΥΜΒΟΛΗ ΜΑΗΤΡΙΩΝ ΤΗΣ Ε1 ΤΑΞΗΣ)





# ΜΕΤΑ-ΜΟΡΦΩΣΕΙΣ



6ο Δημοτικό Σχολείο Μεταμόρφωσης

Η Γ2 ΤΑΞΗ ΣΑΣ ΕΥΧΕΤΑΙ ΚΑΛΑ ΧΡΙΣΤΟΥΓΕΝΝΑ ΣΕ ΠΟΛΛΕΣ ΓΛΩΣΣΕΣ!



## ΛΥΣΕΙΣ

### Χριστουγεννιάτικο σταυρόλεξο:

- 20.ΒΑΣΙΛΟΠΙΤΑ 19.ΒΟΣΚΟΙ 18.ΚΑΛΙΚΑΝΤΖΑΡΟΙ  
17.ΕΥΔΟΚΙΑ 16.ΑΣΤΡΟ 15.ΓΑΛΟΠΟΥΛΑ 14.ΦΛΟΥΡΙ 13.  
ΒΑΛΤΑΣΑΡ 12.ΝΑΖΑΡΕΤ 11.ΔΩΡΑ 10.ΓΚΥ 9.ΘΕΟΦΑΝΕΙΑ  
8.ΠΡΩΤΟΧΡΟΝΙΑ 7.ΣΜΥΡΝΑ 6.ΓΕΝΝΗΣΗ 5.ΚΑΛΑΝΤΑ  
4.ΜΕΛΟΜΑΚΑΡΟΝΑ 3.ΠΟΔΑΡΙΚΟ 2.ΚΑΡΑΒΙ 1.ΡΕΒΕΓΙΟΝ

### Ακροστιχίδα:

1. G E S C H E N K E
2. S C H N E E M A N N
3. W E I H N A C H T E N
4. T A N N E N B A U M
5. S T E R N
6. A D V E N T



### Κρυπτόλεξο:

I	B	F	I	R	E	P	L	A	C	E	O	K	P	Y
M	F	I	R	E	W	O	R	K	S	O	L	G	S	D
K	Q	G	L	G	R	K	L	P	N	R	V	N	A	E
P	R	J	K	N	I	Z	D	V	O	N	L	S	N	C
W	K	T	M	P	C	F	P	O	W	A	A	W	T	O
T	U	R	K	E	Y	U	F	E	M	M	N	C	A	R
V	B	E	O	P	B	S	Z	L	A	E	G	X	P	A
X	L	E	P	G	T	N	Y	G	N	N	E	Z	O	T
O	H	A	L	P	Q	C	P	L	R	T	L	U	X	I
S	E	L	F	K	C	A	R	O	L	S	K	Y	P	O
L	O	G	E	N	O	N	X	V	O	J	Y	P	B	N
E	Y	C	S	V	B	D	O	E	Y	S	C	A	R	F
D	S	J	W	N	L	Y	N	S	B	T	P	O	X	Z
G	O	X	E	R	O	I	R	E	I	N	D	E	E	R
E	C	E	I	T	N	W	K	O	L	S	V	W	Q	Z

### Αινίγματα:

1. το κερί 2. το σταφύλι 3. η φωτογραφία
4. η μέλισσα 5. το μανιτάρι 6. η γάτα



# ΜΕΤΑ-ΜΟΡΦΩΣΕΙΣ



6ο Δημοτικό Σχολείο Μεταμόρφωσης

## Η ΑΤΑΞΗ ΖΩΓΡΑΦΙΣΕ ΜΕ ΘΕΜΑ ΤΑ ΧΡΙΣΤΟΥΓΕΝΝΑ!

